

IBC incontra bibliotecari e archivisti dell'Emilia-Romagna


Martedì 17 gennaio 2017 – Regione Emilia-Romagna
Sala Auditorium, Bologna

Biblioteche e piano regionale. Profili progettuali e di servizio

17 gennaio 2017 – Giordano Vignali

Biblioteche e piano regionale

- Note e osservazioni a margine dall'istruttoria **piano bibliotecario 2016**



Interventi **modello «A»** (sedi, arredi, attrezzature) e **modello «B»** (valorizzazione e promozione)

- **«Profilo»** tecnico-economico dei **progetti** finanziati e non finanziati



riflessioni e orientamenti per proposte piano bibliotecario **2017**

Per iniziare, un sintetico «profilo» dei servizi bibliotecari **2012–2014**

Profili di servizio

Monitoraggio obiettivi linee triennali 2015–2017 mediante:

- Indici di **impatto** (iscritti attivi/abitanti*100)
 - Indice di **prestito** (prestiti/abitante)
 - Indice di **circolazione** (prestiti/dotazione documentaria)
- [+ indice della **dotazione documentaria** (documenti/abitante)

Profili di servizio

I dati aggregati a livello provinciale e regionale delle biblioteche generali e per ragazzi (c.d. «biblioteche di base», «pubblica lettura», «informazione generale») per il triennio **2012–2014** forniscono un quadro dei servizi sostanzialmente **stabile**.

Fonti:

- **Sibib** (Sistema Informativo Biblioteche della Regione Emilia-Romagna) 2012, 2013, 2014

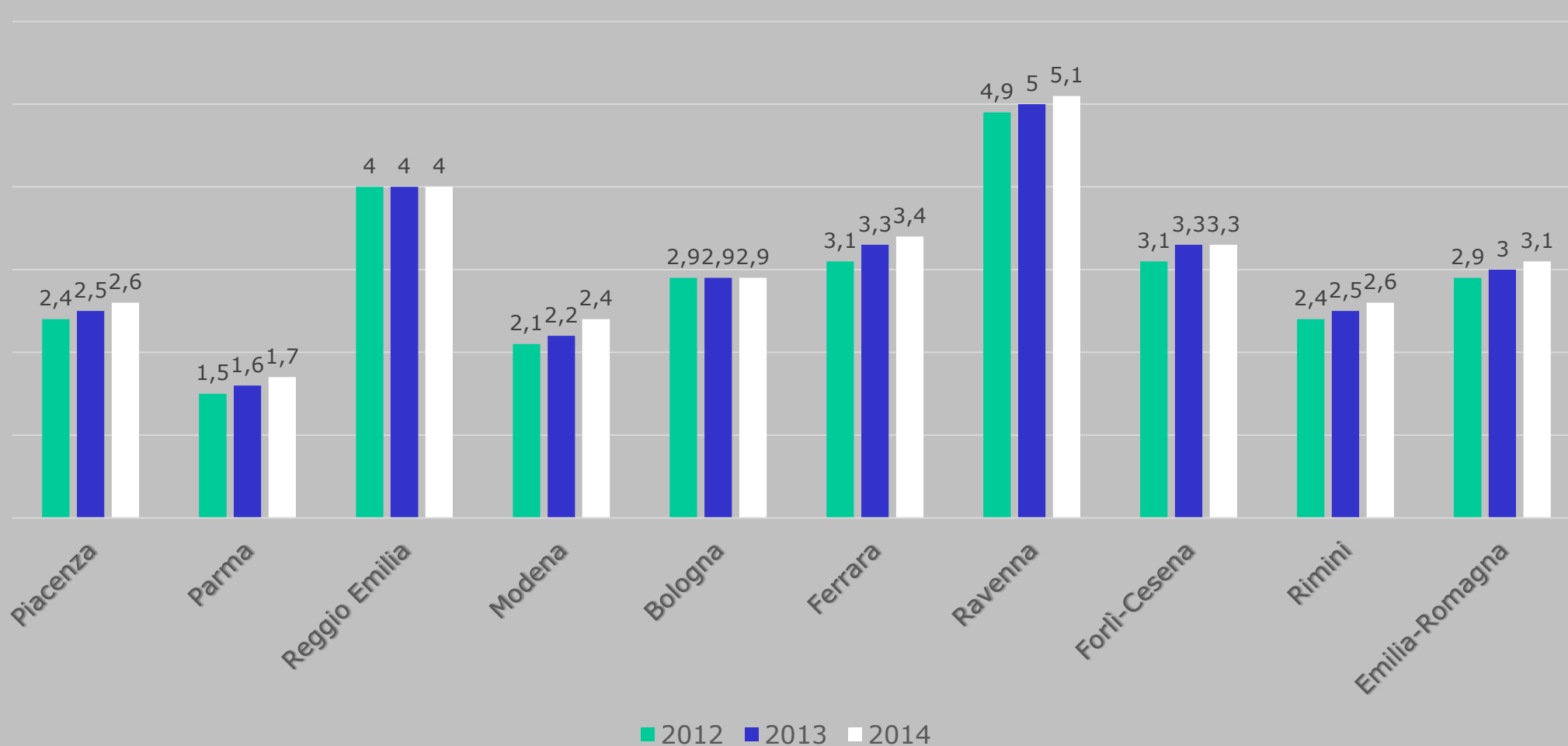
<http://ibc.regione.emilia-romagna.it/servizi-online/biblioteche/le-biblioteche-in-emilia-romagna>

- **RER Statistica** <http://statistica.regione.emilia-romagna.it/servizi-online/statistica-self-service-1/popolazione/popolazione-per-eta-e-sesso>

*Profili di servizio: indice della dotazione documentaria
(standard obiettivo RER: => 1,5 documenti/abitante)*

	Piacenza	Parma	Reggio Emilia	Modena	Bologna	Ferrara	Ravenna	Forlì-Cesena	Rimini	Emilia-Romagna
SIBIB 2012										
Dotazione documentaria	689.415	666.991	2.157.952	1.484.783	2.887.726	1.115.020	1.954.031	1.242.052	820.625	13.018.595
Indice dotazione documentaria	2,4	1,5	4,0	2,1	2,9	3,1	4,9	3,1	2,4	2,9
SIBIB 2013										
Dotazione documentaria	731.521	695.782	2.147.870	1.540.232	2.890.471	1.172.446	1.973.156	1.304.359	835.602	13.291.439
Indice dotazione documentaria	2,5	1,6	4,0	2,2	2,9	3,3	5,0	3,3	2,5	3,0
SIBIB 2014										
Dotazione documentaria	760.581	735.656	2.145.291	1.670.620	2.935.041	1.196.322	1.998.148	1.293.546	874.287	13.609.492
Indice dotazione documentaria	2,6	1,7	4,0	2,4	2,9	3,4	5,1	3,3	2,6	3,1

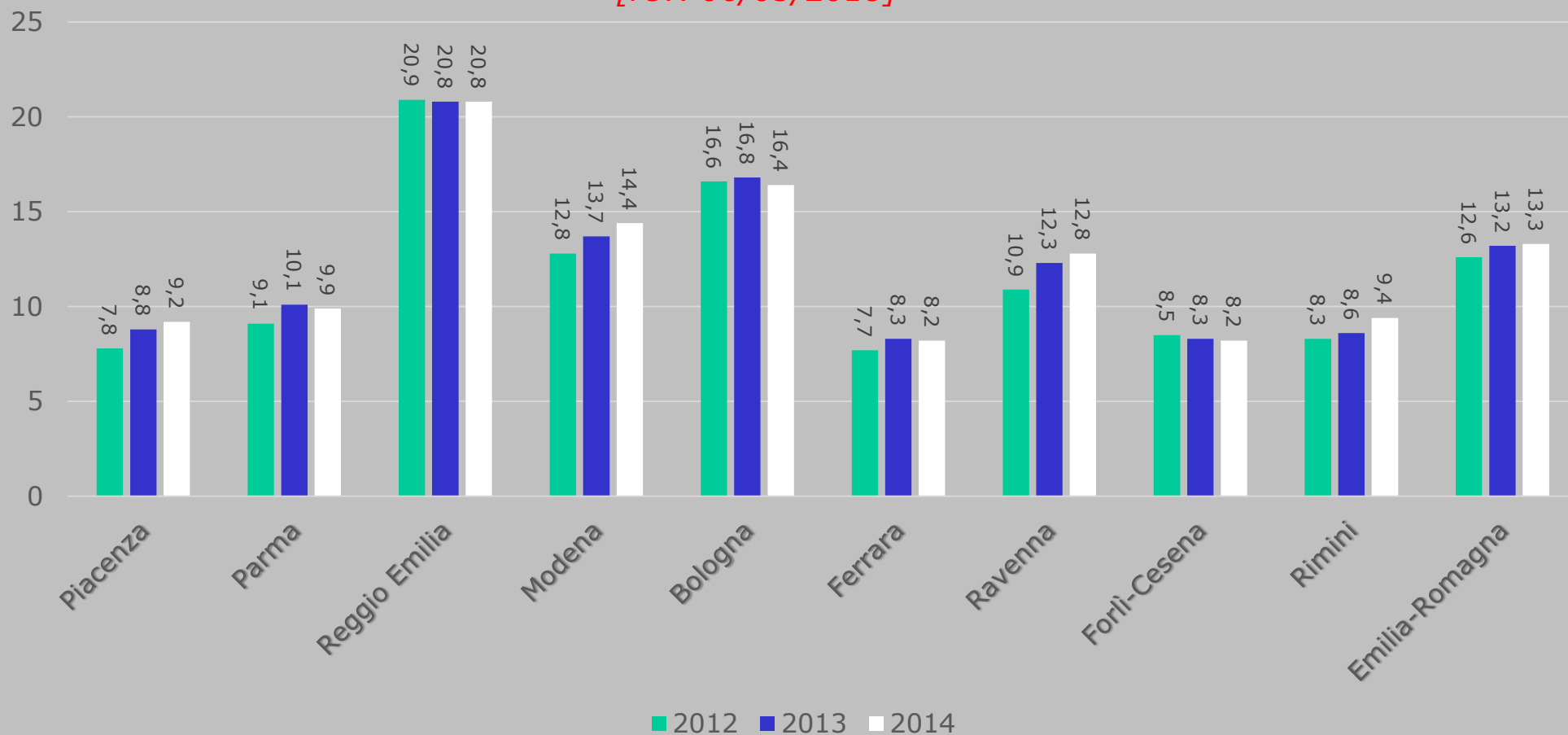
*Profili di servizio: indice dotazione documentaria
(standard obiettivo RER: => 1,5 documenti/abitante)*



Profili di servizio: indice di impatto
(standard obiettivo RER: => 15 iscritti attivi ogni 100 abitanti) [rev. 06/03/2018]

	Piacenza	Parma	Reggio Emilia	Modena	Bologna	Ferrara	Ravenna	Forlì-Cesena	Rimini	Emilia-Romagna
SIBIB 2012										
N. biblioteche	31	35	44	43	84	29	29	38	16	349
Iscritti attivi	22.755	40.550	112.019	90.124	166.149	27.487	42.911	33.802	27.975	563.772
Indice d'impatto	7,8	9,1	20,9	12,8	16,6	7,7	10,9	8,5	8,3	12,6
SIBIB 2013										
N. biblioteche	33	36	44	46	81	31	29	40	16	356
Iscritti attivi	25.518	44.900	111.232	96.600	168.739	29.536	48.198	33.103	28.766	586.592
Indice d'impatto	8,8	10,1	20,8	13,7	16,8	8,3	12,3	8,3	8,6	13,2
SIBIB 2014										
N. biblioteche	34	38	43	47	82	31	29	38	18	360
Iscritti attivi	26.450	44.171	110.897	100.953	165.214	29.138	50.400	32.632	31.518	591.373
Indice d'impatto	9,2	9,9	20,8	14,4	16,4	8,2	12,8	8,2	9,4	13,3

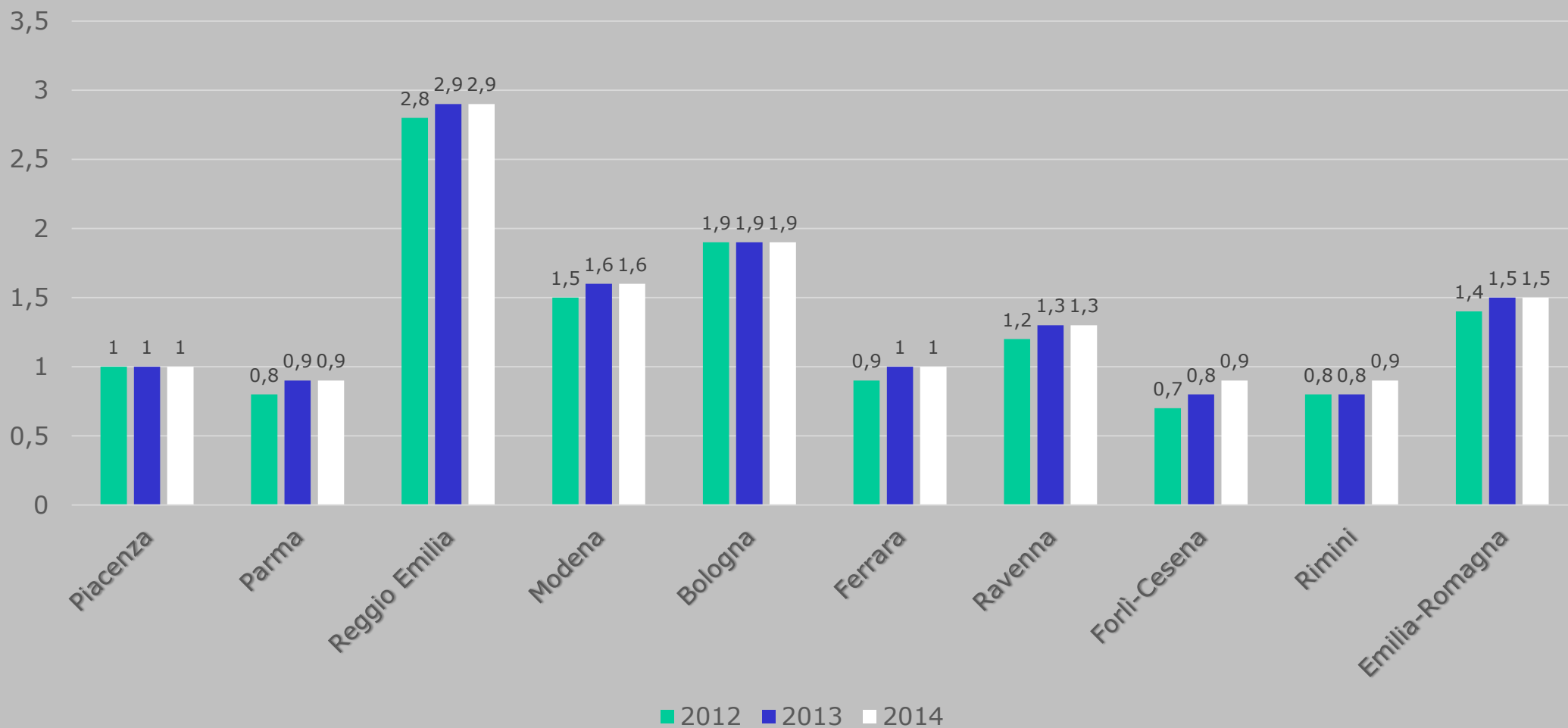
Profili di servizio: indice di impatto
(standard RER: => 15 iscritti attivi ogni 100 abitanti)
[rev. 06/03/2018]



*Profili di servizio: indice di prestito
(standard obiettivo RER: => 1,5 prestiti/abitante)*

Indice di prestito	Piacenza	Parma	Reggio Emilia	Modena	Bologna	Ferrara	Ravenna	Forlì-Cesena	Rimini	Emilia-Romagna
SIBIB 2012										
Prestiti totali (locali+ILL BP)	290.764	370.458	1.483.832	1.059.671	1.892.414	316.220	480.896	286.295	256.118	6.436.668
Indice di prestito	1,0	0,8	2,8	1,5	1,9	0,9	1,2	0,7	0,8	1,4
SIBIB 2013										
Prestiti totali (locali+ILL BP)	291.567	383.084	1.548.529	1.133.468	1.925.530	343.042	492.765	307.840	265.200	6.691.025
Indice di prestito	1,0	0,9	2,9	1,6	1,9	1,0	1,3	0,8	0,8	1,5
SIBIB 2014										
Prestiti totali (locali+ILL BP)	290.108	379.699	1.544.580	1.132.653	1.882.176	337.791	501.080	360.215	278.456	6.706.758
Indice di prestito	1,0	0,9	2,9	1,6	1,9	1,0	1,3	0,9	0,8	1,5

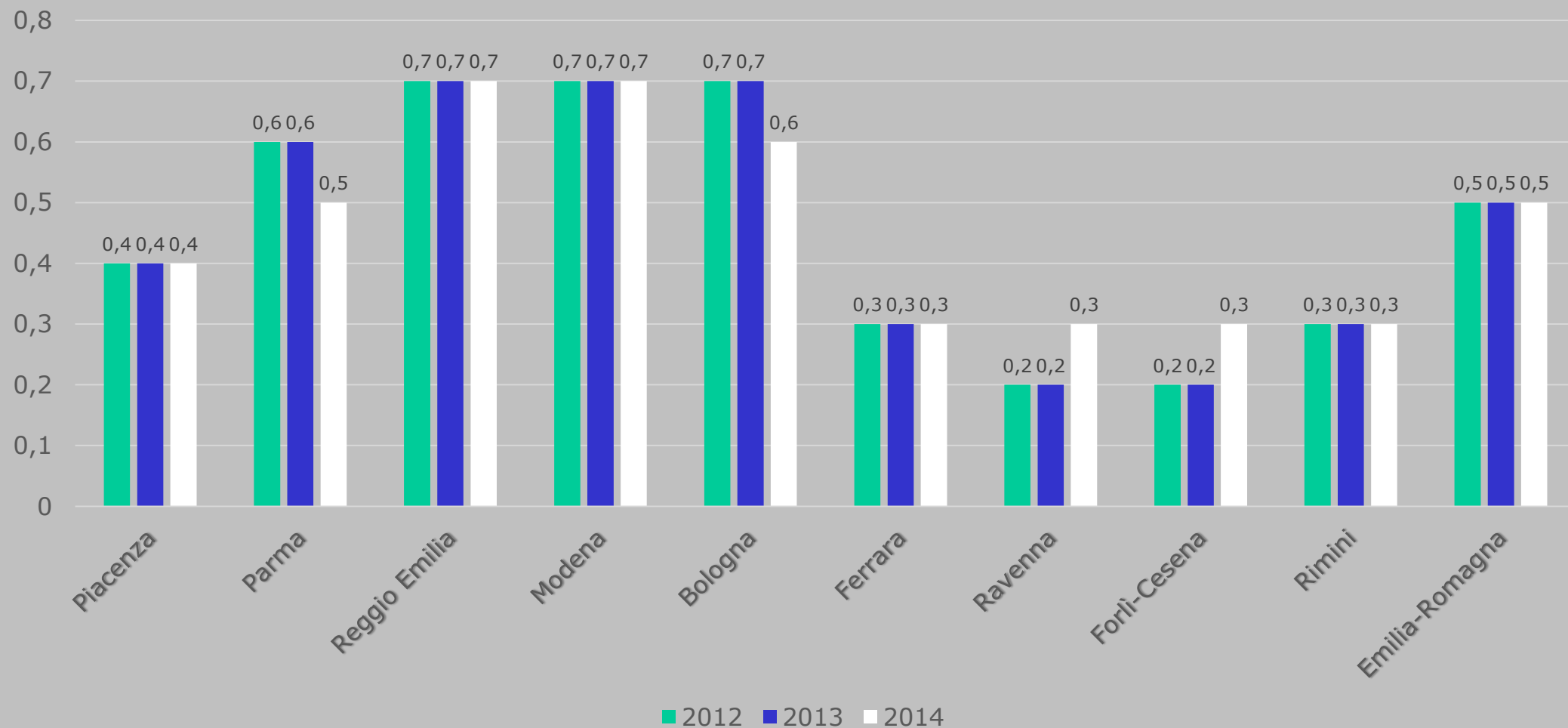
*Profili di servizio: indice di prestito
(standard obiettivo RER: => 1,5 prestiti/abitante)*



*Profili di servizio: indice di circolazione
(standard riferimento AIB: 0,7-1,5 prestiti/documento)*


Indice di circolazione	Piacenza	Parma	Reggio Emilia	Modena	Bologna	Ferrara	Ravenna	Forlì-Cesena	Rimini	Emilia-Romagna
SIBIB 2012										
Dotazione documentaria	689.415	666.991	2.157.952	1.484.783	2.887.726	1.115.020	1.954.031	1.242.052	820.625	13.018.595
Prestiti totali (locali+ILL BP)	290.764	370.458	1.483.832	1.059.671	1.892.414	316.220	480.896	286.295	256.118	6.436.668
Indice di circolazione	0,4	0,6	0,7	0,7	0,7	0,3	0,2	0,2	0,3	0,5
SIBIB 2013										
Dotazione documentaria	731.521	695.782	2.147.870	1.540.232	2.890.471	1.172.446	1.973.156	1.304.359	835.602	13.291.439
Prestiti totali (locali+ILL BP)	291.567	383.084	1.548.529	1.133.468	1.925.530	343.042	492.765	307.840	265.200	6.691.025
Indice di circolazione	0,4	0,6	0,7	0,7	0,7	0,3	0,2	0,2	0,3	0,5
SIBIB 2014										
Dotazione documentaria	760.581	735.656	2.145.291	1.670.620	2.935.041	1.196.322	1.998.148	1.293.546	874.287	13.609.492
Prestiti totali (locali+ILL BP)	290.108	379.699	1.544.580	1.132.653	1.882.176	337.791	501.080	360.215	278.456	6.706.758
Indice di circolazione	0,4	0,5	0,7	0,7	0,6	0,3	0,3	0,3	0,3	0,5

*Profili di servizio: indice di circolazione
(standard riferimento AIB: 0,7-1,5 prestiti/documento)*




Profili di servizio: monitoraggio

- Assicurare la **continuità nella rilevazione dei dati** di servizio delle biblioteche per misurare, valutare, orientare le strutture



Regione Emilia-Romagna



ibc Istituto per i beni artistici
culturali e naturali
Soprintendenza per i beni librari e documentari

SIBIB

Sistema Informativo Biblioteche di Enti Locali dell'Emilia-Romagna

- **Completare** l'aggiornamento delle **schede SIBIB 2015** ancora allo stato di «**Censimento**» > inserire i dati > «Rilevata»

Monitoraggio servizi: SIBIB 2015

SIBIB 2015	N. schede complessive	N. schede inattive	N. schede attive	N. schede allo stato di "Censimento"	% da rilevare al 05/01/2017
Bologna	133	15	118	20	17%
Ferrara	46	7	39	15	38%
Forlì-Cesena	56	9	47	35	74%
Modena	79	13	66	41	62%
Parma	57	6	51	37	73%
Piacenza	42	5	37	13	35%
Ravenna	56	15	41	34	83%
Reggio Emilia	56	5	51	24	47%
Rimini	32	6	26	19	73%
Totale	557	81	476	238	50%

Profili progettuali piano 2016

151 progetti presentati da **110 soggetti**

Tipo “**A**” (sedi, infrastrutture, arredi, attrezzature, ecc.)
e “**B**” (valorizzazione e promozione)

- **vitalità** delle biblioteche, in un contesto difficile (risorse, personale, ecc.)
- **vivacità** progettuale dei bibliotecari
- **volontà** delle amministrazioni locali di migliorare e potenziare i servizi bibliotecari (nuovi pubblici: reali, potenziali, «latenti»)

*«Forte attenzione all'**utenza** e ai suoi **bisogni**»*

Profili progettuali piano 2016

Progetti di tipo “A” per **riqualificare spazi e servizi** o per **nuove sedi**:

- **arredi, attrezzature, allestimenti e segnaletica** (anche in lingue straniere) per:
 - aree *user-friendly*: reception/**accoglienza** pubblico, servizio **novità**, spazi di **socializzazione**;
 - nuove **sezioni tematiche**;
 - le «tradizionali» sale studio, consultazione, sezioni locali, emeroteche, depositi, ragazzi e angoli morbidi;

Profili progettuali piano 2016

Progetti di tipo “**A**” per **riqualificare spazi e servizi** o per **nuove sedi**:

- **dotazioni tecnologiche:** postazioni informatiche e multimediali, sistemi per la gestione delle navigazioni in rete;
- **nuove tecnologie digitali,** internet e multimediale (pc, *wi-fi*, audiovisivo, tablet, gestione navigazione, utenti diversamente abili, ecc.);
- servizi di prestito (**Rfid**, auto-prestito, antitaccheggio ...)

Profili progettuali piano 2016

Progetti di tipo “**A**” per **riqualificare spazi e servizi** o per **nuove sedi**:

- in contesti di ristrutturazione o di riallestimento:
eliminazione **barriere architettoniche** e adeguamento **illuminazione** e **videosorveglianza** (non mere opere per la messa a norma e la certificazione degli impianti).

Profili progettuali piano 2016

Progetti di tipo “**B**” (valorizzazione e promozione):

- degli istituti e dei sistemi
- delle strutture, dei servizi e delle attività
- dei patrimoni e dei servizi

mediante:

mostre, eventi, narrazioni e letture, spettacoli, laboratori, incontri, presentazioni, visite, proiezioni, vetrine tematiche, bibliografie, festival ...

Il limite (oltre alle risorse) è la **fantasia** dei bibliotecari
(e dei loro amministratori) !

Profili progettuali piano 2016

Progetti di tipo “B” (valorizzazione e promozione):

- mostre **patrimoni documentari** (antico, moderno e contemporaneo)
- valorizzazione e promozione di **nuove dotazioni documentarie**: e-book (libri elettronici e digitali), educazione ai videogiochi, libri CAA (Comunicazione Aumentativa Alternativa)
- promozione delle biblioteche in rapporto ai **luoghi, alla storia e alla natura** del proprio territorio
- iniziative **didattiche**: arte, astronomia, filosofia, ...

Profili progettuali piano 2016

Progetti di tipo “**B**” (valorizzazione e promozione):

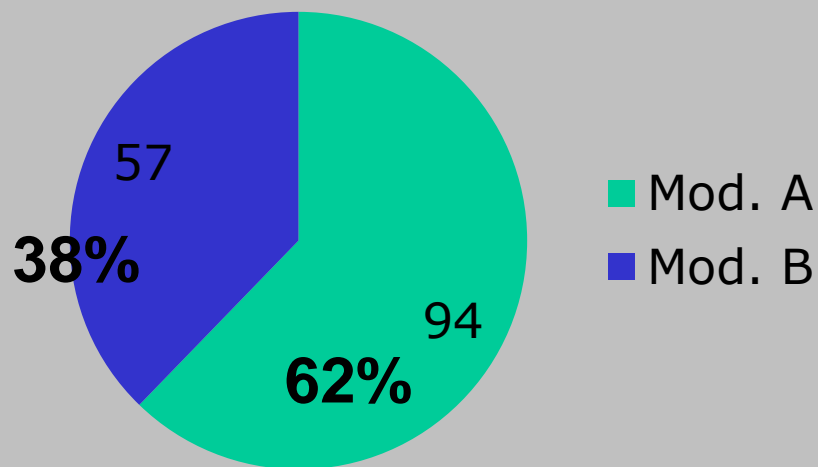
- promozione della **lettura**: ad alta voce per la primissima infanzia (Nati per leggere), letture per bambini e ragazzi, laboratori di lettura e sul libro, tornei di lettura, festival tematici di letteratura, maratone di lettura, incontri e interviste con gli autori (scrittori, illustratori), presentazione di autori, opere e generi letterari, consigli di lettura, recensioni, ...
- proposte speciali per
 - **pubblici** diversi: primissima infanzia, bambini, ragazzi, adolescenti, mamme, adulti, ...
 - **tematiche**: legalità, ambiente, filosofia, sentimenti, viaggi, gastronomia, astronomia, storia locale ...
 - **generi** letterari: giallo, horror, noir ...

Profili progettuali piano 2016

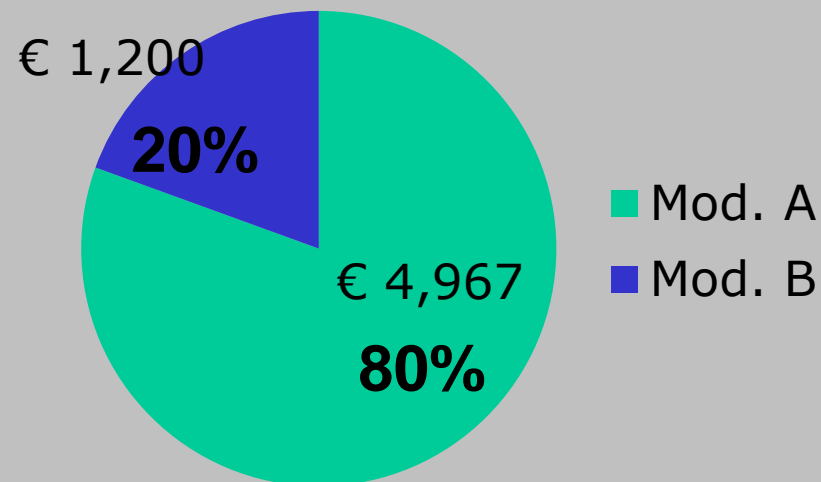
Piano Bibliotecario 2016		
Progetti tipo «A» (sedi, arredi, attrezzature) e «B» (valorizzazione)		
N. progetti presentati	151	
N. soggetti richiedenti	110	
Quadro finanziario totale	Costi	% sui costi
Costo totale dei progetti	€ 6.166.696,29	
Quota soggetto richiedente	€ 3.389.498,50	55,0%
Contributo richiesto	€ 2.777.197,79	45,0%
Quadro finanziario medio		
Costo medio dei progetti	€ 40.839,05	
Quota media soggetto richiedente	€ 22.447,01	
Contributo medio richiesto	€ 18.392,04	

Profili progettuali. Tipologia «A» e «B»: n. e costi totali

N. progetti




Costi totali (M €)



Profili progettuali piano 2016

- **Valutazione**
- **Selezione**
- Scala di **priorità**

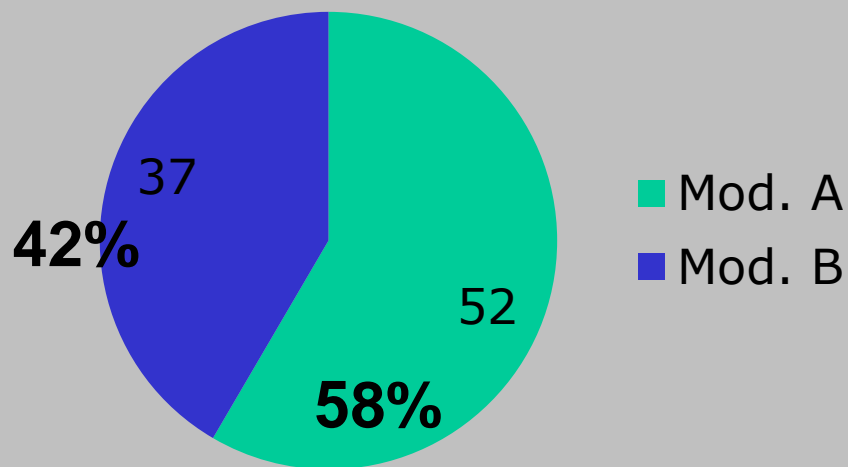
in base ai **criteri** di valutazione e alle **risorse** disponibili



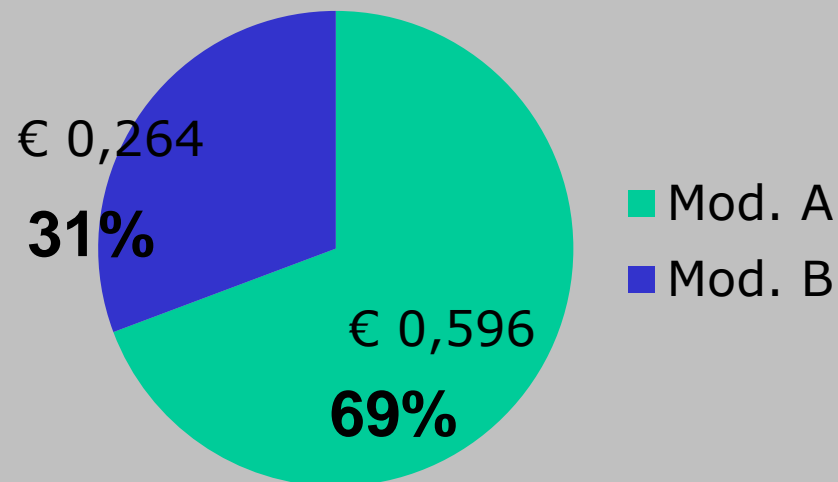
Contributo assegnato	€ 860.550,00	31 % sul totale richiesto
-----------------------------	---------------------	----------------------------------

*Profili progettuali. Tipologia «A» e «B»:
n. e contributi assegnati*

N. progetti



Contributi assegnati (M €)



Profili progettuali piano 2016

Mod. «A» (sedi, arredi) presentati

Piano Bibliotecario 2016	Mod. A presentati	% sui costi	Incidenza sul totale A+B
N. progetti	94		62,3%
N. soggetti richiedenti	88		80,0%
Costo totale dei progetti	€ 4.966.723,29		80,5%
Quota soggetto richiedente	€ 2.756.647,50	55,5%	81,3%
Contributo richiesto	€ 2.210.075,79	44,5%	79,6%
Contributo assegnato	€ 596.250,00		69,3%
Costo medio dei progetti	€ 52.837,48		129,4%
Quota media soggetto richiedente	€ 29.326,04	55,5%	130,6%
Contributo medio richiesto	€ 23.511,44	44,5%	127,8%

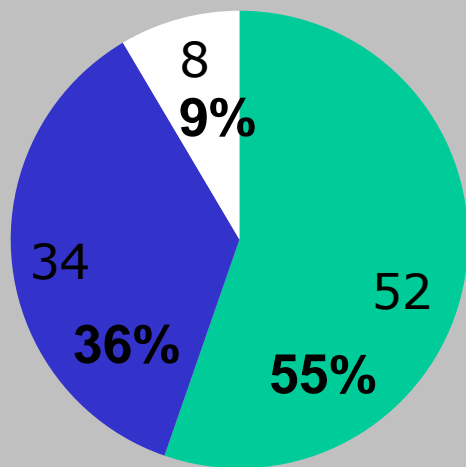
Profili progettuali piano 2016

Mod. «B» (promozione, valorizzazione) presentati

Piano Bibliotecario 2016 - Progetti B (valorizzazione)	Mod. B - Presentati	% costi	Incidenza sul totale A+B
N. progetti	57		37,7%
N. soggetti richiedenti	51		46,4%
Costo totale dei progetti	€ 1.199.973,00		19,5%
Quota soggetto richiedente	€ 632.851,00	52,7%	18,7%
Contributo richiesto	€ 567.122,00	47,3%	20,4%
Contributo assegnato	€ 264.300,00		30,7%
Costo medio dei progetti	€ 21.052,16		51,5%
Quota media soggetto richiedente	€ 11.102,65	52,7%	49,5%
Contributo medio richiesto	€ 9.949,51	47,3%	54,1%

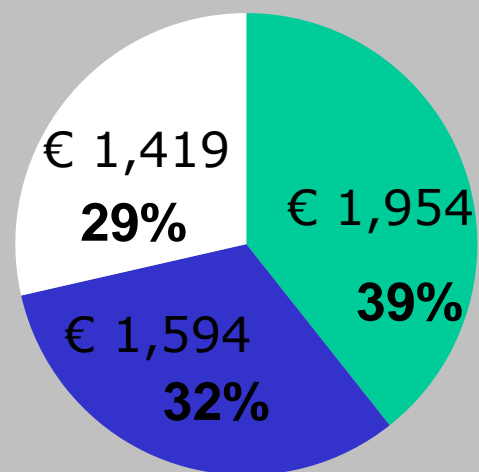
Profili progettuali. Tipologia «A»

N. progetti



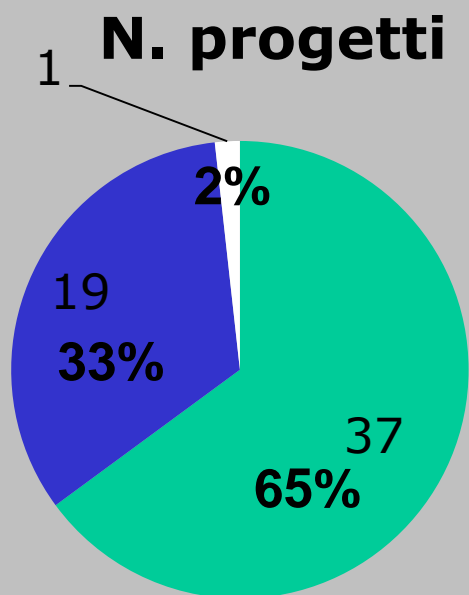
- Finanziati
- Non finanziati
- Non ammessi

Costi totali (M €)

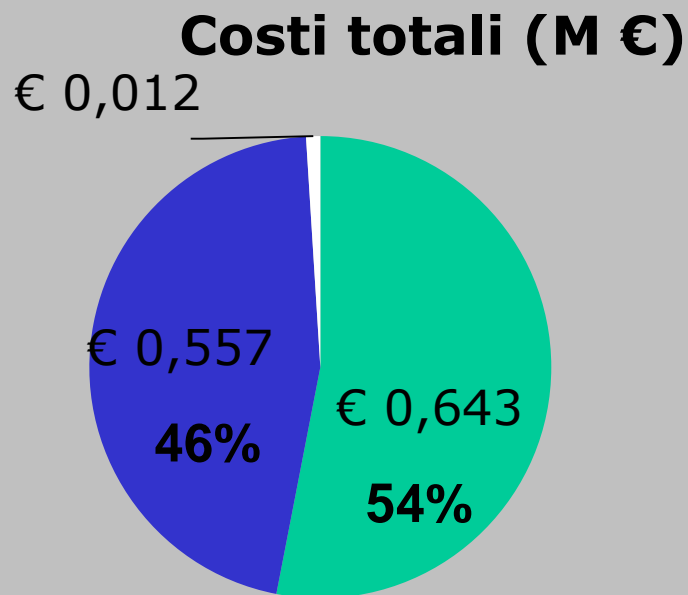


- Finanziati
- Non finanziati
- Non ammessi

Profili progettuali. Tipologia «B»



■ Finanziati
■ Non finanziati
■ Non ammessi



■ Finanziati
■ Non finanziati
■ Non ammessi

Profili progettuali piano 2016. Valutazione e selezione

Non ammessi (esclusi preliminarmente dall'istruttoria) – Caratteristiche:

- gruppo minoritario
- quasi tutti mod. «A»
- **notevole incidenza** sulle richieste di finanziamento complessive
- interventi sugli **edifici**
- quasi tutti a livello **preliminare**
- motivo non ammissibilità: mancata presentazione autorizzazione della **Soprintendenza** o **incompletezza** della documentazione

Profili progettuali piano 2016. Valutazione e selezione

Non ammessi (mod. «A») – Profilo finanziario:

Piano Bibliotecario 2016 - Progetti biblioteche mod. A (sedi, arredi) e B (valorizzazione)	Mod. A - NA	% sui costi	Incidenza sul totale A+B	Incidenza sul totale A
N. progetti	8		5,3%	8,5%
N. soggetti richiedenti	8		7,3%	9,1%
Costo totale dei progetti	€ 1.418.750,00		23,0%	28,6%
Quota soggetto richiedente	€ 1.108.154,50	78,1%	32,7%	40,2%
Contributo richiesto	€ 310.595,50	21,9%	11,2%	14,1%
Costo medio dei progetti	€ 177.343,75		434,3%	335,6%
Quota media soggetto richiedente	€ 138.519,31	78,1%	617,1%	472,3%
Contributo medio richiesto	€ 38.824,44	21,9%	211,1%	165,1%

Profili progettuali e finanziari piano 2016.

Mod. «A» finanziati – Profilo finanziario:

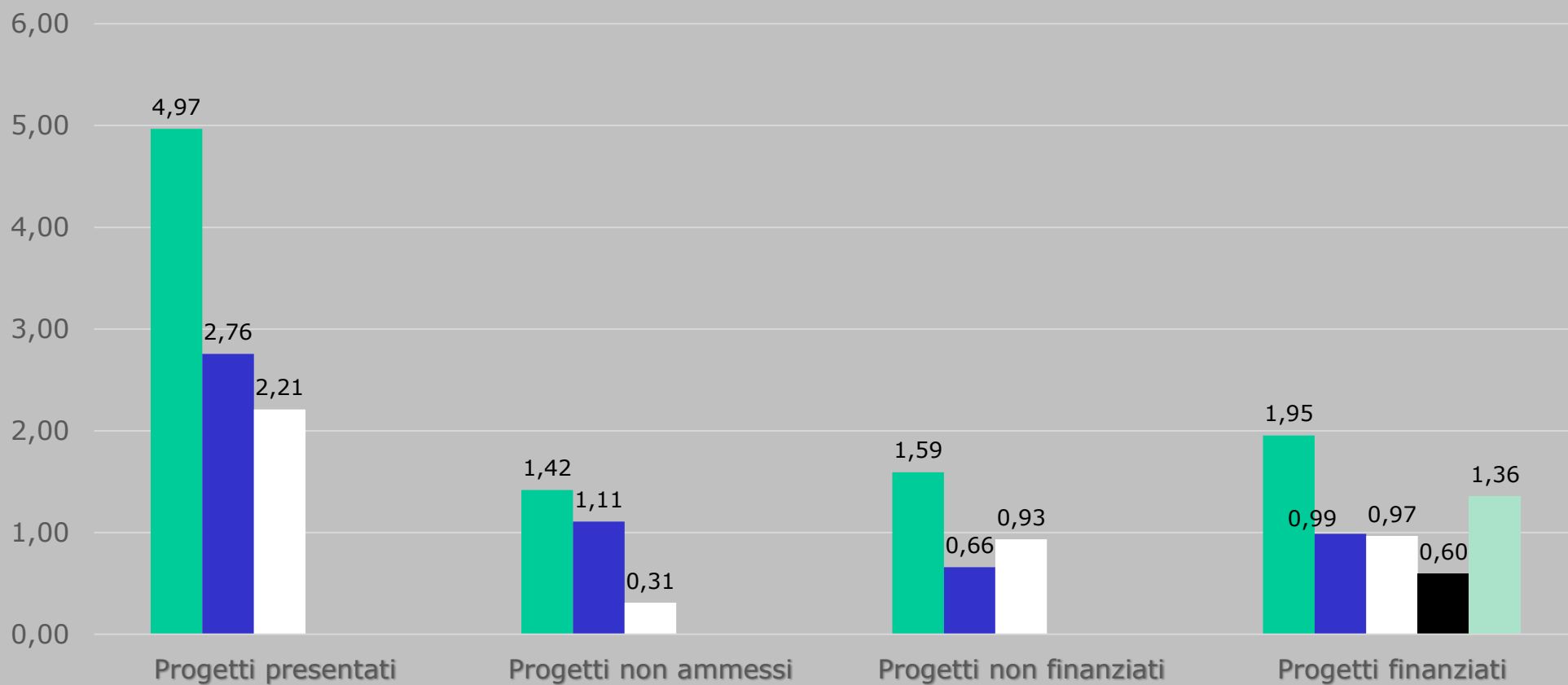
Piano Bibliotecario 2016 - Progetti mod. A (sedi, arredi, attrezzature)	Progetti mod. A finanziati	% sui costi	Incidenza % sul totale richieste mod. A (senza NA)
N. progetti	52		60,5%
N. soggetti richiedenti	52		65,0%
Costo totale dei progetti	€ 1.954.303,03		55,1%
Quota soggetto richiedente	€ 987.940,29	50,6%	59,9%
Contributo richiesto	€ 966.362,74	49,4%	50,9%
Contributo assegnato	€ 596.250,00	30,5%	31,4%
Nuova Quota soggetto richiedente	€ 1.358.053,03	69,5%	
Costo medio dei progetti	€ 37.582,75		91,1%
Quota media soggetto richiedente	€ 18.998,85	50,6%	99,1%
Contributo medio richiesto	€ 18.583,90	49,4%	84,1%
Contributo medio assegnato	€ 11.466,35	30,5%	51,9%
Nuova Quota media soggetto richiedente	€ 26.116,40	69,5%	

Profili progettuali e finanziari piano 2016.

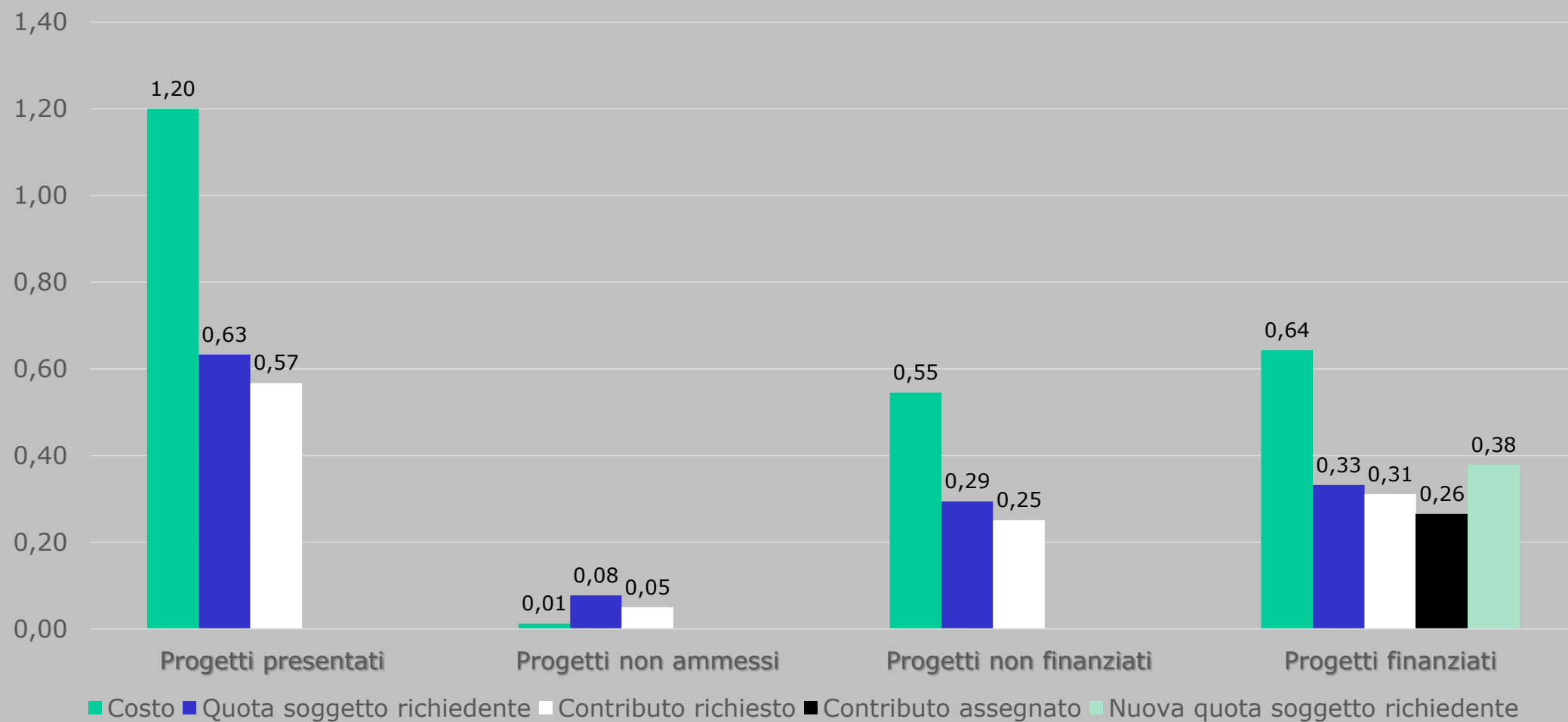
Mod. «B» finanziati – Profilo finanziario:

Piano Bibliotecario 2016 - Mod. B (valorizzazione)	Mod. B finanziati	% sui costi	Incidenza % sul totale richieste B (senza NA)
N. progetti	37		66,1%
N. soggetti richiedenti	36		72,0%
Costo totale dei progetti	€ 642.913,00		54,1%
Quota soggetto richiedente	€ 332.001,00	51,6%	53,0%
Contributo richiesto	€ 310.912,00	48,4%	55,3%
Contributo assegnato	€ 264.300,00	41,1%	47,0%
Nuova Quota soggetto richiedente	€ 378.613,00	58,9%	
Costo medio dei progetti	€ 17.376,03		81,9%
Quota media soggetto richiedente	€ 8.973,00	51,6%	80,3%
Contributo medio richiesto	€ 8.403,03	48,4%	83,7%
Contributo medio assegnato	€ 7.143,24	41,1%	71,2%
Nuova Quota media soggetto richiedente	€ 10.232,78	58,9%	

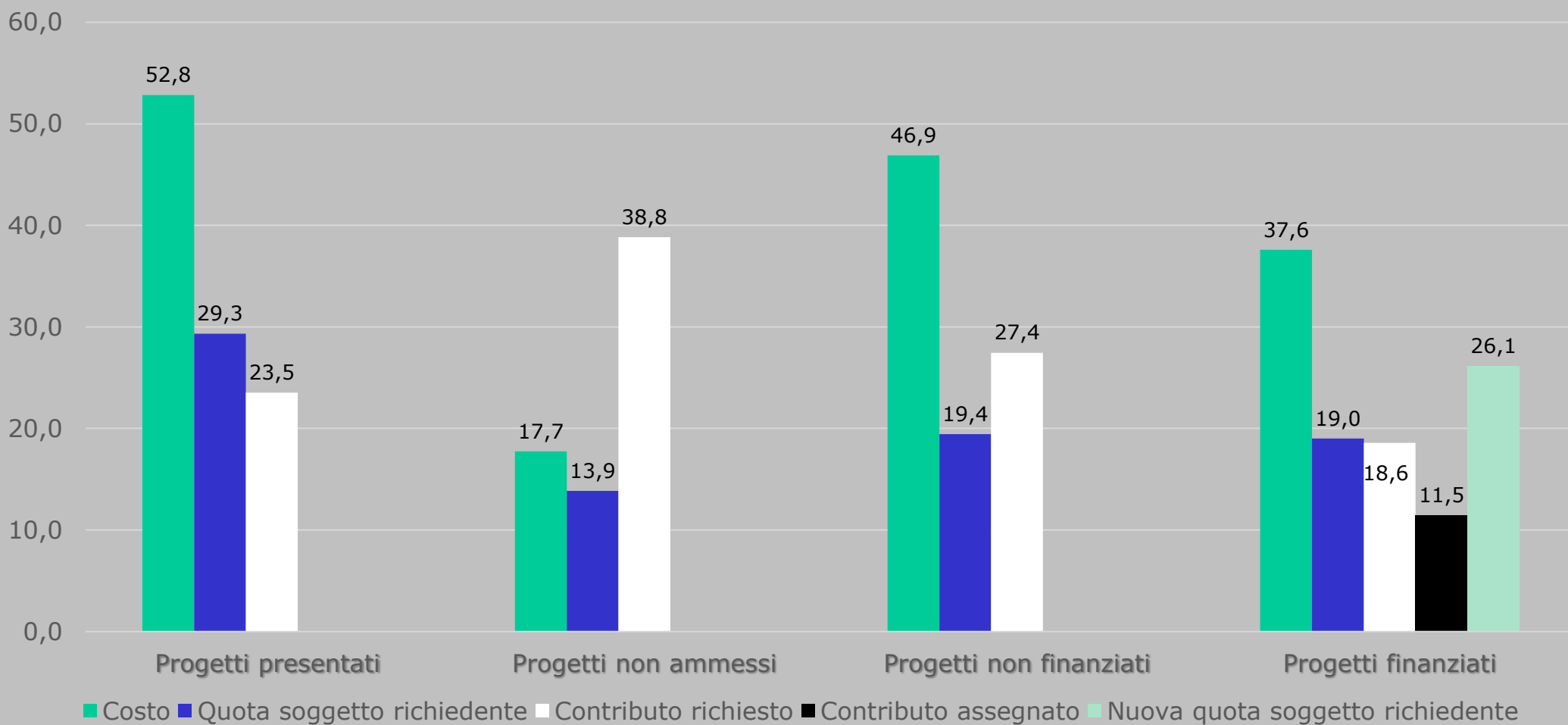
Profili progettuali e finanziari. Mod. «A»
Costi totali (M di €)



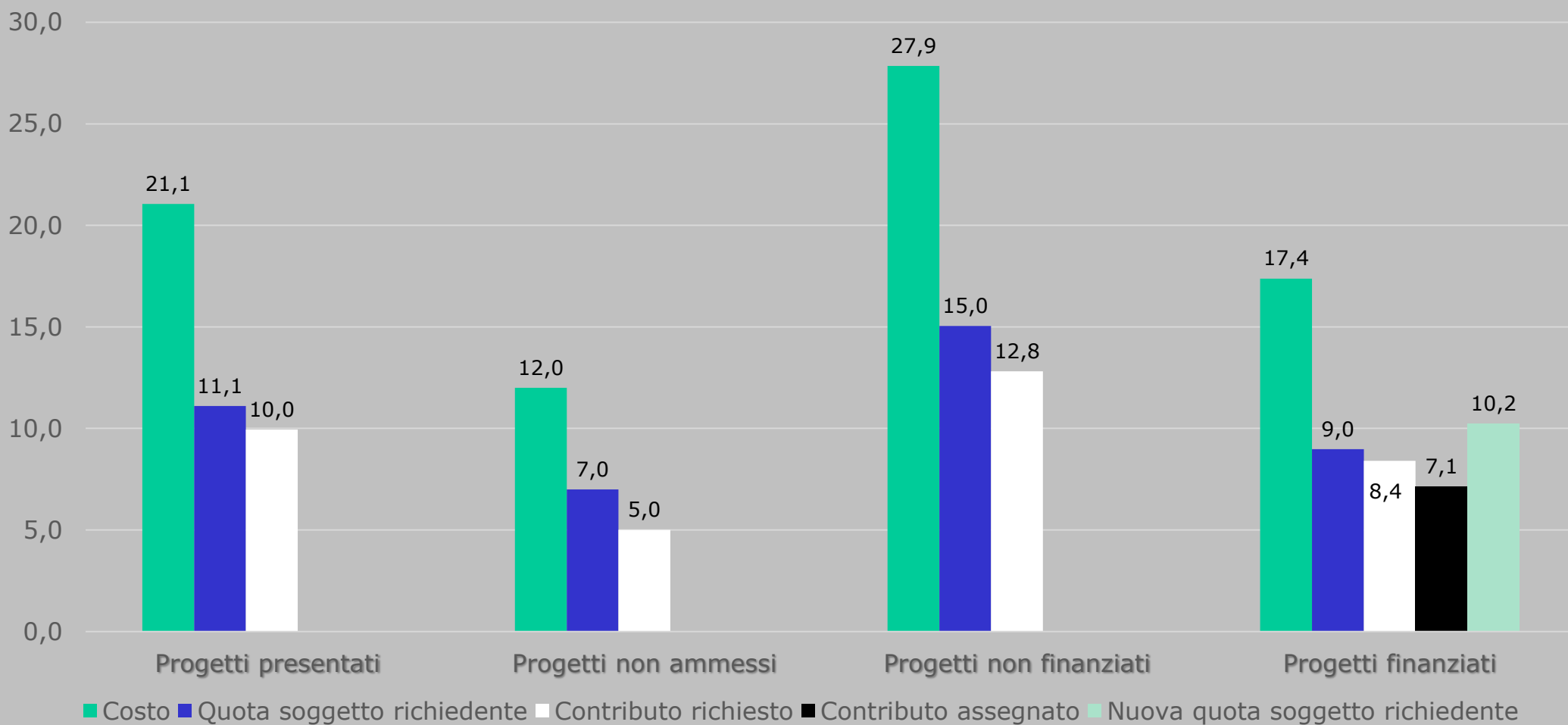
Profili progettuali e finanziari. Mod. «B»
Costi totali (M €)



Profili progettuali. Mod. «A» (sedi, arredi)
Costi medi per progetto (K €)



*Profili progettuali. Mod. «B» (promozione, valorizzazione)
Costi medi per progetto (K €)*



Profili progettuali piano 2016. Valutazione e selezione

Non finanziati

Valutazione complessiva, presenza e relazioni di più elementi di criticità inerenti in particolare:

- a) «**Qualità**» progettuale
- b) «**Esecutività**» dei progetti
- c) «**Sostenibilità**» finanziaria
- d) «**Rispondenza**» delle strutture alla normativa
- e) «**Equilibrio**» territoriale

Profili progettuali piano 2016. Valutazione e selezione

Non finanziati

a) «Qualità» progettuale

- Basso grado di coerenza rispetto alle azioni prioritarie delle linee triennali
- Obiettivi e azioni pertinenti ad altra area (es.: musei) o a ad una diversa tipologia d'intervento (es.: A/B, C)
- Disorganicità, genericità, poca definizione (es.: interventi «affastellati» sotto un unico titolo)
- Mancata delimitazione dell'oggetto o della spesa
- Data di ultimazione oltre il limite previsto
- Meri adeguamenti normativi

...

Profili progettuali piano 2016. Valutazione e selezione

Non finanziati

b) Basso grado di «**esecutività**» (progetti anche di buona qualità ma non immediatamente «cantierabili»)

- Livello di progettazione «**preliminare**» (oppure **non indicato**)
- **Anno** di programmazione finanziaria: **2017** (oppure **non indicato**)

Profili progettuali piano 2016. Valutazione e selezione

Non finanziati

c) «**Sostenibilità**» finanziaria:

- **basso grado di copertura finanziaria** dell'ente proponente (realizzare l'intervento indipendentemente dall'entità del contributo assegnato)
- **onerosità** delle richieste (~> € 40.000 mod. «A»; non indicato per mod. «B»)

Profili progettuali piano 2016. Valutazione e selezione

Non finanziati

d) «**Rispondenza**» delle strutture bibliotecarie proponenti alla L.R. 18/00 e sue derivazioni:

- **principi fondamentali** organizzazione bibliotecaria regionale (es.: consultazione, gratuità prestito, ...)
- **standard e obiettivi di qualità** (sì/no; in caso di più biblioteche: valori medi dell'insieme)

Profili progettuali piano 2016. Valutazione e selezione

Non finanziati

e) «**Equilibrio**» *inter* e *intra* territoriale, ampia accezione:

- **comunale, sovracomunale, provinciale**
- **tipologie («A» e/o «B» e/o «C»)**
- **ambiti (archivi e/o biblioteche)**

Piano 2017

Suggerimenti

- **Definire e delimitare** con precisione gli interventi
- Quantificare **costi e richieste** con realismo
- Assicurare la **sostenibilità** del progetto, indipendentemente dall'entità del contributo regionale

Grazie a tutte/i!